

SAUREN SELECT GLOBAL GROWTH FOCUS Daten und Fakten

Deutschlands
FONDS-EXPERTEN –
erfolgreich seit 1999

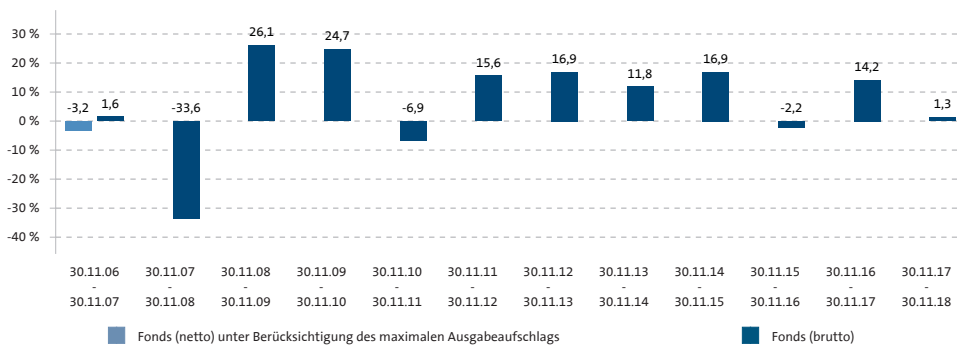
STAND 30. NOVEMBER 2018

ANLAGEPROFIL

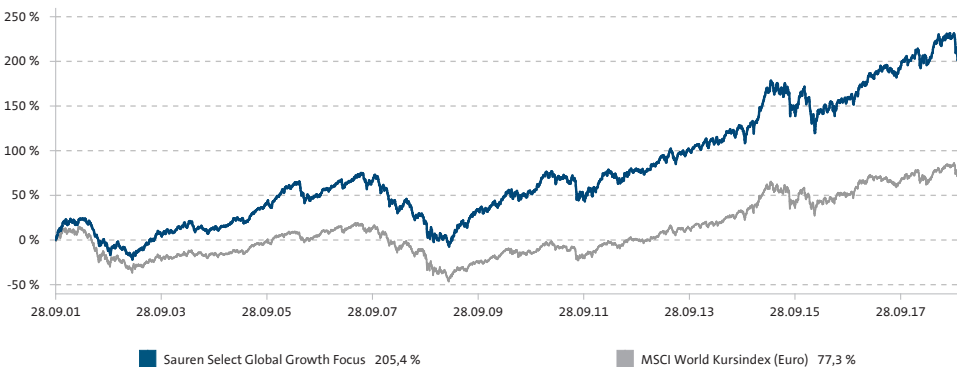
Der Sauren Select Global Growth Focus ist ein aktienorientierter vermögensverwaltender Dachfonds zur Abdeckung der globalen Aktienmärkte für Anleger mit längerfristigem Anlagehorizont. Das breit diversifizierte Portfolio hat eine weltweite Ausrichtung und ist überwiegend in Regionen- und Länderaktienfonds investiert. Ausführliche Informationen zu den Anlagemöglichkeiten können dem aktuell gültigen Verkaufsprospekt entnommen werden.

Die Fondsauswahl erfolgt nach der bewährten personenbezogenen Anlagephilosophie des Hauses Sauren mit Fokus auf den Fähigkeiten der Fondsmanager unter Berücksichtigung der Volumen-Rahmenbedingungen.

JÄHRLICHE WERTENTWICKLUNG (in %)*



WERTENTWICKLUNG SEIT DEM 30. SEPTEMBER 2001 (in %)*



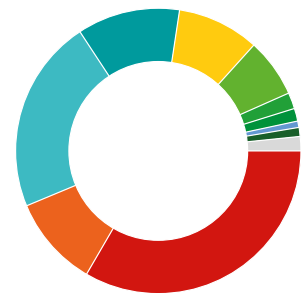
Erläuterungen und Hinweise zur Wertentwicklung

Referenzindex: MSCI World Kursindex (Euro); Quelle: CleverSoft FondsDB, Sauren Fonds-Research AG; Stand: 30. November 2018

Der Anleger möchte für 1.000,- € Anteile erwerben. Bei einem Ausgabeaufschlag von 5 % muss er dafür 1.050,- € aufwenden. Die Bruttowertentwicklungangaben (BVI Methode) beruhen auf den veröffentlichten Rücknahmepreisen des Dachfonds, welche bereits die auf Fondsebene anfallenden Kosten beinhalten, die Nettowertentwicklung berücksichtigt zusätzlich den Ausgabeaufschlag. Da der Ausgabeaufschlag nur zu Beginn anfällt, ist die Wertentwicklung im ersten Jahr reduziert. In den Folgejahren fällt kein Ausgabeaufschlag mehr an, so dass die Nettowertentwicklung nicht mehr gesondert als Balken im Diagramm angeführt wurde, da sie der Bruttowertentwicklung entspricht. Es können zusätzliche, die Wertentwicklung mindernde Kosten auf der Anlegerebene entstehen (z. B. Depotkosten). Der im Liniendiagramm nicht berücksichtigte Ausgabeaufschlag würde die Wertentwicklung niedriger ausfallen lassen.

Der Fonds weist auf Grund seiner Zusammensetzung erhöhte Wertschwankungen auf, d. h. die Anteilpreise können auch innerhalb kurzer Zeiträume erheblichen Schwankungen nach oben oder unten unterworfen sein.

* Die Wertentwicklungsdarstellung des Sauren Select Global Growth Focus erfolgt bis zur Umbenennung am 16. Dezember 2017 basierend auf der Wertentwicklung des Sauren Select Global Growth Plus, der eine im Vergleich abweichende Gebührenstruktur aufwies. Frühere Wertentwicklungen sind kein verlässlicher Indikator für die künftige Wertentwicklung.



PORTFOLIOSTRUKTUR zum 30. November 2018

Aktienfonds Europa	33,4 %
Aktienfonds Europa Nebenwerte	10,3 %
Aktienfonds USA	22,0 %
Aktienfonds USA Nebenwerte	11,7 %
Aktienfonds Japan	9,3 %
Aktienfonds Asien	6,7 %
Aktienfonds Lateinamerika	1,8 %
Aktienfonds Frontier Markets	1,5 %
Aktienfonds Rohstoffe/Energie	0,7 %
Aktienfonds Goldminen	1,0 %
Liquidität	1,6 %

Aufgrund von Rundungsdifferenzen kann die Summe von 100 % abweichen.

TOP POSITIONEN zum 30. November 2018

Artemis US Extended Alpha Fund	9,8 %
Miller Opportunity Fund	6,6 %
JOHCM European Select Values Fund	6,6 %
Eleva Euroland Selection Fund	6,4 %
Odey European Focus Fund	6,4 %

FONDSDATEN

Investmentgesellschaft:	Sauren Select
Fondsmanager:	Sauren Finanzdienstleistungen GmbH & Co. KG, Eckhard Sauren
Verwahrstelle:	DZ PRIVATBANK S.A.
Fondstyp:	Vermögensverwaltender Dachfonds, weltweit in Aktienfonds (überwiegend in Regionen- und Länderaktienfonds) investierend
Anlageklasse:	Dachfonds mit Aktienschwerpunkt
Fondsvolumen:	111,71 Mio. Euro
Rücknahmepreis:	17,38 Euro
Anteilklassenwährung:	Euro
Verwendung der Erträge:	Thesaurierung
Mindestkapitalbeteiligungsquote ¹ :	51 % (somit 30 % Teilfreistellung für Privatanleger)
Auflegedatum:	21. August 2000 seit 30. September 2001 Umsetzung der aktuellen Strategie
ISIN:	LU0115579376
WKN:	940641
Ausgabeaufschlag:	5 %
Fondsmanagementvergütung:	0,70 % p. a.
Vertriebsstellenvergütung:	0,70 % p. a.
Verwaltungsvergütung ² :	bis zu 0,09 % p. a.
Performance Fee:	keine
Mindestanlage:	keine

Bestandspflegeprovisionen der Zielfonds fließen dem jeweiligen Teilfondsvermögen zu.

¹ Die Mindestkapitalbeteiligungsquote ist für die steuerliche Eingruppierung des Fonds im Rahmen der Teilfreistellung von Bedeutung und lässt keine unmittelbaren Rückschlüsse zur Abhängigkeit des Portfolios von der allgemeinen Aktienmarktentwicklung zu. **Die steuerliche Behandlung ist im Übrigen auch von den persönlichen Verhältnissen des jeweiligen Anlegers abhängig und kann künftig Änderungen unterworfen sein.**

² Aus der Vergütung werden die Leistungen der Verwaltungsgesellschaft, der Zentralverwaltungsstelle sowie der Verwahrstelle beglichen.

³ Beim Risiko- und Ertragsprofil handelt es sich um eine auf Basis von Volatilitäten ermittelte Kennzahl (siehe Wesentliche Anlegerinformationen/KIID). Dieser Risikoindikator beruht auf historischen Daten; eine Vorhersage künftiger Entwicklungen ist damit nicht möglich. 1 steht für geringes Risiko bzw. einen potentiell geringeren Ertrag und 7 für hohes Risiko bzw. einen potentiell höheren Ertrag.

⁴ Die Risikoklasseneinschätzung der Vertriebsstelle ist nicht gleichbedeutend mit dem Risikoprofil des Verkaufsprospektes und dem Risiko- und Ertragsprofil der Wesentlichen Anlegerinformationen (KIID) und erfolgt aus Sicht eines Investors, dessen Heimatwährung derjenigen der Anteilklasse entspricht. 1 steht für geringes und 7 für hohes Risiko.

Diese Information dient der Produktwerbung.

Diese Information stellt kein Angebot und keine Aufforderung zum Kauf von Investmentfondsanteilen dar. Hinweise zu Chancen und Risiken entnehmen Sie bitte dem aktuellen Verkaufsprospekt. Verbindliche Grundlage für den Kauf eines Fonds sind die Wesentlichen Anlegerinformationen (KIID), der jeweils gültige Verkaufsprospekt mit den Vertragsbedingungen bzw. dem Verwaltungsreglement / der Satzung, der zuletzt veröffentlichte und geprüfte Jahresbericht und der letzte veröffentlichte ungeprüfte Halbjahresbericht, die in deutscher Sprache kostenlos bei der Sauren Fonds-Service AG, Postfach 10 28 54 in 50468 Köln (siehe auch www.sauren.de), erhältlich sind.

Created by cleversoft FactsheetsLIVE™

CHANCEN

- ▶ Partizipation an den Wertsteigerungen der globalen Aktienmärkte
- ▶ Erzielung eines Mehrwerts gegenüber der Entwicklung der globalen Aktienmärkte durch gezielte Auswahl erfolgversprechender Fondsmanager
- ▶ Kontinuierliche Optimierung des Portfolios durch aktives Dachfondsmanagement und laufende Überwachung der Portfoliositionen

RISIKEN

- ▶ Risiko des Anteilwertrückgangs aufgrund allgemeiner Marktrisiken (bspw. Kurs-, Währungs- oder Liquiditätsrisiken)
- ▶ Risiken aus den für den Dachfonds ausgewählten Zielfonds und dem Anlageuniversum insbesondere aus dem Aktienmarkt
- ▶ Risiko erhöhter Kursschwankungen des Anteilpreises (bspw. aufgrund Investition in Schwellenländer, Nebenwerte und spezifische Branchen)
- ▶ Risiko, dass die Anlageziele des Dachfonds oder der Zielfonds nicht erreicht werden

Umfassendere Hinweise zu den Chancen und Risiken können dem aktuellen Verkaufsprospekt entnommen werden.

RISIKO- UND ERTRAGSPROFIL

(i. S. der Wesentlichen Anlegerinformationen/KIID)³



RISIKOKLASSE

(Einschätzung der Vertriebsstelle)⁴

