

## SAUREN GLOBAL BALANCED Daten und Fakten

Deutschlands  
FONDS-EXPERTEN –  
erfolgreich seit 1999

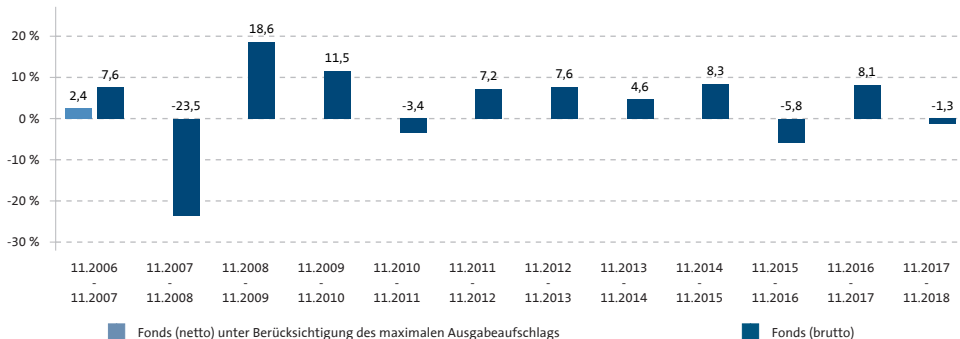
STAND 30. NOVEMBER 2018

### ANLAGEPROFIL

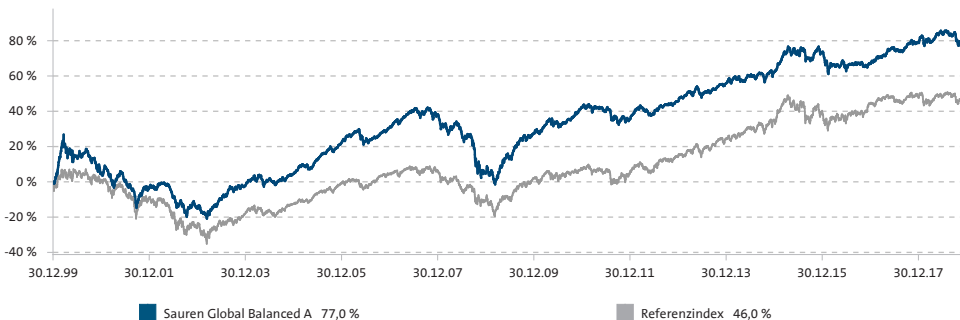
Der Sauren Global Balanced ist ein ausgewogener vermögensverwaltender Dachfonds. Als moderne Multi-Asset-Strategie bietet er eine Gesamtverwaltungslösung für den Wertpapierbereich bei langfristigem Anlagehorizont. Das breit diversifizierte Portfolio ist überwiegend in andere Fonds, u. a. in Aktienfonds, Absolute-Return-Fonds und Rentenfonds, investiert. Ausführliche Informationen zu den Anlagemöglichkeiten können dem aktuell gültigen Verkaufsprospekt entnommen werden.

Die Fondsauswahl erfolgt nach der bewährten personenbezogenen Anlagephilosophie des Hauses Sauren mit Fokus auf den Fähigkeiten der Fondsmanager unter Berücksichtigung der Volumen-Rahmenbedingungen.

### JÄHRLICHE WERTENTWICKLUNG (in %) - ANTEILKLASSE A (30.11. - 30.11.)



### WERTENTWICKLUNG SEIT AUFLAGE (in %) - ANTEILKLASSE A



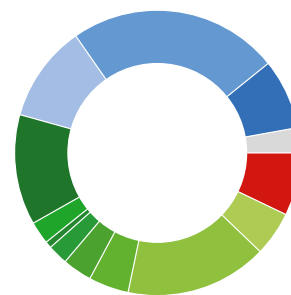
### Erläuterungen und Hinweise zur Wertentwicklung

Referenzindex: bis zum 30. November 2004 60 % Euro Stoxx 50 Kursindex und 40 % REX Performance Index; seit dem 1. Dezember 2004 50 % REX Performance Index, 25 % MSCI World Kursindex in Euro und 25 % Euro Stoxx 50 Kursindex; Ein Kursindex berücksichtigt keine Dividendenzahlungen und sonstige Erträge bzw. Einnahmen. Jährliches Rebalancing zum 31.12.; Quelle: CleverSoft FondsDB, Sauren Fonds-Research AG; Stand: 30. November 2018

Der Anleger möchte für 1.000,- € Anteile erwerben. Bei einem Ausgabeaufschlag von 5 % muss er dafür 1.050,- € aufwenden. Die Bruttowertentwicklungsangebote (BVI Methode) beruhen auf den veröffentlichten Rücknahmepreisen des Dachfonds, welche bereits die auf Fondsebene anfallenden Kosten beinhalten, die Nettowertentwicklung berücksichtigt zusätzlich den Ausgabeaufschlag. Da der Ausgabeaufschlag nur zu Beginn anfällt, ist die Wertentwicklung im ersten Jahr reduziert. In den Folgejahren fällt kein Ausgabeaufschlag mehr an, so dass die Nettowertentwicklung nicht mehr gesondert als Balken im Diagramm angeführt wurde, da sie der Bruttowertentwicklung entspricht. Es können zusätzliche, die Wertentwicklung mindernde Kosten auf der Anlegerebene entstehen (z. B. Depotkosten). Der im Liniendiagramm nicht berücksichtigte Ausgabeaufschlag würde die Wertentwicklung niedriger ausfallen lassen.

Der Fonds weist auf Grund seiner Zusammensetzung erhöhte Wertschwankungen auf, d. h. die Anteilpreise können auch innerhalb kurzer Zeiträume erheblichen Schwankungen nach oben oder unten unterworfen sein.

Frühere Wertentwicklungen sind kein verlässlicher Indikator für die künftige Wertentwicklung.



### PORTFOLIOSTRUKTUR zum 30. November 2018

Rentenfonds (flexibel)	7,1 %
Aktienfonds Global	5,1 %
Aktienfonds Europa	16,1 %
Aktienfonds USA	4,6 %
Aktienfonds Japan	3,4 %
Aktienfonds Asien	2,3 %
Aktienfonds Goldminen	0,8 %
Event Driven Fonds	2,6 %
Aktienfonds Long/Short	12,5 %
Global Macro Fonds	11,0 %
Absolute-Return-Fonds (Aktien)	23,9 %
Absolute-Return-Fonds (Renten)	8,0 %
Liquidität	2,8 %

Aufgrund von Rundungsdifferenzen kann die Summe von 100 % abweichen.

### TOP POSITIONEN zum 30. November 2018

BlueBay Global Sovereign Opportunities Fund	4,0 %
R Parus Fund	4,0 %
Gladwyne Absolute Credit	3,8 %
Odey European Focus Fund	3,6 %
Absolute-Return-Fonds (Renten)	3,4 %

### NETTO-AKTIEQUOTE zum 31. Oktober 2018

Indikativer Netto-Investitionsgrad in Aktien 38,1%

Die indikative Netto-Aktienquote im vorgenannten Sinne beschreibt die Abhängigkeit des Portfolios von der allgemeinen Aktienmarktentwicklung. Die Netto-Aktienquote resultiert aus dem Aktien-Investitionsgrad der jeweiligen Zielfonds entsprechend ihrer Gewichtung sowie des Dachfonds und beinhaltet jeweils auch indirekte Positionen, über welche Entwicklungen am Aktienmarkt in das Fondsvermögen einfließen (z. B. über Derivate). Die Berechnung der Netto-Aktienquote ist von der Datenlieferung, -qualität und dem -lieferungszeitpunkt der jeweiligen Zielfonds abhängig und insofern immer nur als stark verallgemeinernder Schätzwert auf Basis des vorhergehenden Monatsultimos zu verstehen.

Quelle der obigen Tabellen: Sauren Fonds-Research AG  
Created by cleversoft FactsheetsLIVE™

FONDSDATEN

Investmentgesellschaft:	Sauren			
Fondsmanager:	Sauren Finanzdienstleistungen GmbH & Co. KG, Eckhard Sauren			
Verwahrstelle:	DZ PRIVATBANK S.A.			
Fondstyp:	Ausgewogener vermögensverwaltender Dachfonds, weltweit in Aktienfonds, Absolute-Return-Fonds und Rentenfonds investierend			
Anlageklasse:	Moderner Multi-Asset-Dachfonds			
Fondsvolumen:	402,43 Mio. Euro			
Anteilklasse:	Anteilklasse A	Anteilklasse B	Anteilklasse D	Anteilklasse C
Rücknahmepreis:	17,70 Euro	10,80 Euro	11,03 Euro	11,17 CHF
Anteilklassenwährung:	Euro	Euro	Euro	CHF (währungs-gesichert)
Verwendung der Erträge <sup>1</sup> :	Thesaurierung	Ausschüttung	Ausschüttung	Ausschüttung
Mindestkapital-beteiligungsquote <sup>2</sup> :	25 % (somit 15 % Teil-freistellung für Privat-anleger)	25 % (somit 15 % Teil-freistellung für Privat-anleger)	25 % (somit 15 % Teil-freistellung für Privat-anleger)	25 % (somit 15 % Teil-freistellung für Privat-anleger)
Aufledgedatum:	31. Dezember 1999	2. Juli 2014	11. Oktober 2007	10. Februar 2011
ISIN:	LU0106280836	LU1057097732	LU0318491288	LU0580224623
WKN:	930920	A1111TP	A0MZ0S	A1H595
Ausgabeaufschlag:	5 %	5 %	keiner	5 %
Fondsmanagementvergütung:	0,50 % p. a.	0,50 % p. a.	0,50 % p. a.	0,50 % p. a.
Vertriebsstellenvergütung:	0,45 % p. a.	0,45 % p. a.	0,75 % p. a.	0,45 % p. a.
Verwaltungsvergütung <sup>3</sup> :	bis zu 0,09 % p. a.	bis zu 0,09 % p. a.	bis zu 0,09 % p. a.	bis zu 0,09 % p. a.
Performance Fee:	keine	keine	keine	keine
Mindestanlage:	keine	keine	keine	keine

Bestandspflegeprovisionen der Zielfonds fließen dem jeweiligen Teilfondsvermögen zu.

<sup>1</sup> Bei denjenigen Anteilklassen, bei welchen unter "Verwendung der Erträge" der Hinweis "Ausschüttung" erfolgt, ist geplant, nur den gemäß deutschem Steuerrecht möglicher-weise geringen steuerpflichtigen positiven Ertrag auszuschütten. **Die steuerliche Behandlung ist im Übrigen auch von den persönlichen Verhältnissen des jeweiligen Anlegers abhängig und kann künftig Änderungen unterworfen sein.**

<sup>2</sup> Die Mindestkapitalbeteiligungsquote ist für die steuerliche Eingruppierung des Fonds im Rahmen der Teilfreistellung von Bedeutung und lässt keine unmittelbaren Rückschlüsse zur Abhängigkeit des Portfolios von der allgemeinen Aktienmarktentwicklung zu. **Die steuerliche Behandlung ist im Übrigen auch von den persönlichen Verhältnissen des jewei-ligen Anlegers abhängig und kann künftig Änderungen unterworfen sein.**

<sup>3</sup> Aus der Vergütung werden die Leistungen der Verwaltungsgesellschaft, der Zentralverwaltungsstelle sowie der Verwahrstelle beglichen.

<sup>4</sup> Beim Risiko- und Ertragsprofil handelt es sich um eine auf Basis von Volatilitäten ermittelte Kennzahl (siehe Wesentliche Anlegerinformationen/KIID). Dieser Risikoindikator be-ruht auf historischen Daten; eine Vorhersage künftiger Entwicklungen ist damit nicht möglich. 1 steht für geringes Risiko bzw. einen potentiell geringeren Ertrag und 7 für hohes Risiko bzw. einen potentiell höheren Ertrag.

<sup>5</sup> Die Risikoklasseneinschätzung der Vertriebsstelle ist nicht gleichbedeutend mit dem Risikoprofil des Verkaufsprospektes und dem Risiko- und Ertragsprofil der Wesentlichen An-legerinformationen (KIID) und erfolgt aus Sicht eines Investors, dessen Heimatwährung derjenigen der Anteilklasse entspricht. 1 steht für geringes und 7 für hohes Risiko. Zum Bei-spiel muss der aus Euro-Sicht investierende Anleger bei einer Investition in die CHF-Anteilklasse berücksichtigen, dass die Investition zusätzlich einem Wechselkursrisiko aus-gesetzt ist.

Diese Information dient der Produktwerbung.

Diese Information stellt kein Angebot und keine Aufforderung zum Kauf von Investmentfondsanteilen dar. Hinweise zu Chancen und Risiken entnehmen Sie bitte dem aktuellen Verkaufsprospekt. Verbindliche Grundlage für den Kauf eines Fonds sind die Wesentlichen Anlegerinformationen (KIID), der jeweils gültige Verkaufsprospekt mit den Vertragsbedingungen bzw. dem Verwaltungsreglement / der Satzung, der zuletzt veröffentlichte und geprüfte Jahresbericht und der letzte veröffentlichte ungeprüfte Halbjahresbericht, die in deutscher Sprache kostenlos bei der Sauren Fonds-Service AG, Postfach 10 28 54 in 50468 Köln (siehe auch www.sauren.de), erhältlich sind.

Created by cleversoft FactsheetsLIVE™

CHANCEN

- ▶ Partizipation an den Wertsteigerungen der unterschiedlichen Anlageklassen
- ▶ Attraktive Wertentwicklung bei ausgewogenem Rendite/Risiko-Profil
- ▶ Mehrwert gegenüber dem Marktdurchschnitt aufgrund erfolgreicher Fondsmanagerselektion
- ▶ Kontinuierliche Optimierung des Portfolios durch aktives Dachfondsmanagement und laufende Überwachung der Portfoliositionen

RISIKEN

- ▶ Risiko des Anteilwertrückgangs aufgrund allgemeiner Marktrisiken (bspw. Kurs-, Währungs- oder Liquiditätsrisiken)
- ▶ Risiken aus den für den Dachfonds ausgewählten Zielfonds
- ▶ Risiken aus dem Anlageuniversum u.a. aus den Märkten für Aktien, Anleihen, Währungen oder Derivate
- ▶ Besondere Risiken von Absolute-Return-Strategien (bspw. aus Derivaten)
- ▶ Risiko, dass die Anlageziele des Dachfonds oder der Zielfonds nicht erreicht werden

Umfassendere Hinweise zu den Chancen und Risiken können dem aktuellen Verkaufsprospekt entnommen werden.

RISIKO- UND ERTRAGSPROFIL

(i. S. der Wesentlichen Anlegerinformationen/KIID)<sup>4</sup>



RISIKOKLASSE

(Einschätzung der Vertriebsstelle)<sup>5</sup>

